


















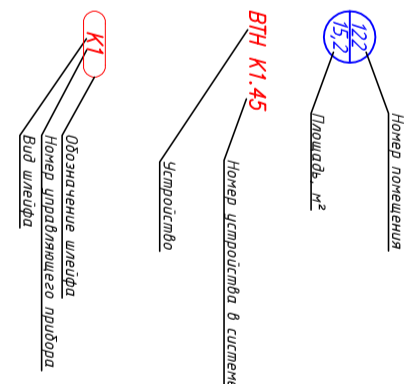


			Согласовано			
Инв. № подл.	Подп. и дата	Взаим. инв. №				



Высота помещений 3,36м

№	Тип	Наименование	Ком-во
1		АКР1-АРК2	-
2		АКР3-АРК4	-
3		Блок силовых-пусковой С2000-СП2 исп.02	-
4		Устройство контроля линий связи в пуске УКСЛП	-
5		Адресный расширитель С2000-АР2 исп.02	-
6		Устройство коммутационное УК-ВК/02	-
7		Блок аварийного питания БАП-12-5/40 "Ячея"	-
8		Индикатор пожарный дымовый адресный ДИП 34.401-01	38
9		Индикатор пожарный ручной адресный ИПР 513-3.М	6
10		Блок разветвительный-адресный "Бриз"	3
11		Индикатор пожарный дымовый совместно с "Бриз"	2
12		Коробка коммутационная	-
13		Опонецатель пожарный световой КОП -25	-
14		Опонецатель пожарный дымовый ПДИ -1 "Ячея"4	-
15		Устройство распределения питания	-
16		Интерфейс RS-485	-
17		Щелди ДПД	-
18		220В питание прибород	-
19		Щелди оповещения	-



Примечания

1. Работы выполняются в соответствии с РД 18-145-93/РД 18-145-93/РА-ФНЛС 1х2х100
 2. Шпатель ДПЦ К-1 прокладывает катаном КПЗ-ЭКС-А1-ФНЛС на высоте не ниже 2,5 м в корде из электроизоляционного материала 20х10 мм или в труде гибкой экранированной из ПВХ 16 мм.
 3. Шпатель ДПЦ со второго этажа проложит в труде жесткого ПВХ 16 мм;
 4. Сторой прокладчик шпатель сигнализатора в помещении определяет по месту в зависимости от вида помехи. При наличии подвешенного потолка типа "Армстронг" шпатель прокладывает над трудой гибкой экранированной из ПВХ 16 мм, в остальных случаях в корде из электроизоляционного материала 20х10 мм. Подход шпателя по кабелю сигнализации к разным показателям осуществляется посредством в корде из электроизоляционного материала 20х10 мм по спирали поперечной;
 5. Идентификаторы в розетке с выключателем ДПЦ ЗКАОТ-01-ВТН К13, ВТН К135 устанавливаются в розетке с выключателем ДПЦ ЗКАОТ-01-ВТН К135 установленный изоляционно-экранирующим брызг. изо.01.
- Для соединения и подключения осуществляется через монтажные коробки.

Экспликация помещений 1 этажа		
№	Наименование помещений	Площадь, м2
101	Ганбур	2,3
102	Коридор	29,4
103	Кабинет	30,7
104	Кабинет	13,1
105	Коридор	32,7
106	Ганбур	5,0
107	Ганбур	5,2
108	Учебная	5,1
109	Тудлет	18
110	Кабинет	8,6
111	Кладовая	5,6
112	Кабинет	33,0
113	Лестница	15,8
114	Ганбур	2,3
115	Коридор	29,0
116	Кабинет	13,1
117	Коридор	7,9
118	Кабинет	13,1
119	Кладовая	2,6
120	Коридор	2,8
121	Коридор	37,6
122	Кабинет	15,2
123	Венксмерта	18,4
124	Техническое помещение	3,7
125	Техническое помещение	3,1
126	Венксмерта	2,2
127	Венксмерта	2,3
128	Лестница	7,3
129	Коридор	15,9
130	Коридор	8,9
131	Кабинет	7,0
132	Кабинет	11,7
133	Кабинет	10,7
134	Раздевалка	17,9
135	Кабинет	11,2
136	Кабинет	14,7
137	Учебная	1,5
138	Тудлет	0,9
139	Кладовая	5,7
140	Склад	7,7
ИТОГО		462,7

[illegible]